



COMISSÃO DE RISCOS PATRIMONIAIS SINCOR-SP TUTORIAL DESCRITIVO - ANÁLISE DE ACEITAÇÃO DE RISCOS




PRIMEIRA PLANILHA: INFORMAÇÕES DE VALORES

Esta planilha destina-se, exclusivamente, a informações de **Valores em Risco**, **Dano Máximo Provável** e **Limite Máximo de Indenização**.


1. Para um ou mais locais, aproprie os Valores em Risco;

Local do Risco	VALORES EM RISCO - R\$		
	PRÉDIO	M.M.U	MMP
1	0,00	0,00	0,00
2	0,00	0,00	0,00
3	0,00	0,00	0,00
4	0,00	0,00	0,00

2. No quadro abaixo, escolha a opção 1, se o seguro for de contratação de valores por local, ou a opção 2 se o seguro for por LMI Único;

Tipo de Contratação	Cobertura por Local (1)	
	Cobertura LMI Único (2)	
Informação obrigatória - clique sobre a célula em branco		

Clicando na célula em branco aparecerá o indicativo de opções 

3. No quadro a seguir, clique sobre as células em branco do DMP e escolha a opção a partir do indicativo: 
Os Valores em Risco serão transferidos automaticamente;



Itens	Valor em Risco	DMP	LMI Contratado ou LM Único
Prédio	0,00		0,00
MMU	0,00		0,00
MMP	0,00		0,00
LMI Único Σ VRs	0,00		0,00

Escolhido o DMP para cada item, o cálculo do LMI é automático.

4. No último quadro, aproprie o valor para a Cobertura Básica de Lucros Cessantes e Adicionais que desejar;
- A Cobertura de Honorários de Perito em 1% é automaticamente calculada.
 - O período indenitário PI será escolhido na Segunda Planilha, tanto para a Básica como para as adicionais.



SEGUNDA PLANILHA: DADOS CADASTRAIS E DEMAIS INFORMAÇÕES

1. Nesta planilha, a exemplo da anterior, todos os campos em branco são digitáveis ou de informação, exceto para os valores que já foram transferidos automaticamente;
2. Clicando sobre os mesmos, se não aparecer o indicativo de opções  ele não é digitável;
3. Destaque para o campo Atividade Principal. Estão contempladas todas as atividades que existiam para o seguro Incêndio;
4. Aparecendo o indicativo, clique sobre e aproprie a informação;
5. Não deixe campos sem informação;
6. Para a Cobertura de Lucros Cessantes, aproprie o PI clicando sobre a célula na coluna correspondente onde aparecerá o indicativo de opções  quer para a básica quer para as adicionais.

	Garantias	Período Indenitário	Importância Segurada - IS
	LUCRO BRUTO	Valor Base = 12 meses	
Lucros Cessantes	Cobertura Básica (lucro líquido + despesas)		0,00
	Cobertura de Vendaval		0,00
	Cobertura de Danos Elétricos		0,00
	Cobertura de Quebra de Máquinas		0,00
	Honorários de Perito	1% da Básica	0,00

7. No cabeçalho das Planilhas existe um campo em branco para colocação do NOME da Corretora, se PJ ou PF;
8. O quadro para assinaturas, a do proponente deve corresponder à pessoa indicada, como contato na empresa cujo cargo foi apropriado na Planilha;
9. Se possível anexar relatório fotográfico do local.

